

Panduan Membuat dan Menginput Link Video Motivasi Kandidat Electrician Development Program

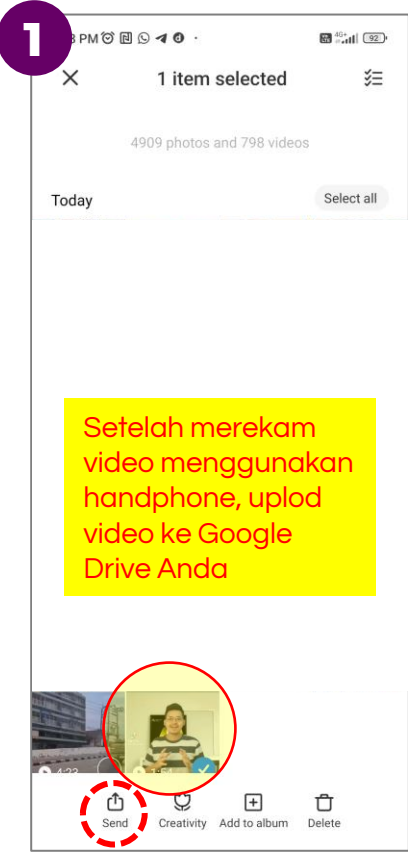
PT Waruna Nusa Sentana

Anda diminta untuk membuat video singkat kemudian mengupload di media penyimpanan cloud seperti Google Drive, Dropbox, One Drive, dll kemudian salin dan tempel url link sharing video tersebut.

Langkah-langkah yang harus dilakukan :

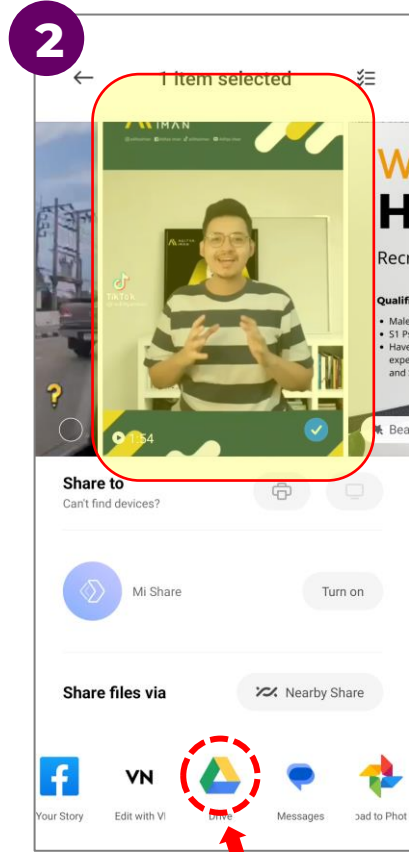
1. Buatlah sebuah video singkat dengan durasi 2-3 menit yang berisi jawaban Anda atas pertanyaan-pertanyaan berikut ini :
 - a. Apa motivasi Anda mendaftar di program ini?**
 - b. Jelaskan apa yang membuat Anda yakin terpilih dalam seleksi program ini?**
 - c. Apa arti komitmen dan keberhasilan menurut Anda?**
 - d. Apa komitmen Anda jika Anda diterima dan harus bekerja di atas kapal untuk waktu yang lama?**
2. Unggah video tersebut ke media penyimpanan cloud seperti Google Drive, One Drive atau Drop Box
3. Set video untuk bisa dibagikan ke pengguna lain melalui sebuah link (tautan)
4. Salin dan tempel link tersebut di kolom sebelah kanan

Contoh Menggunakan Google Drive

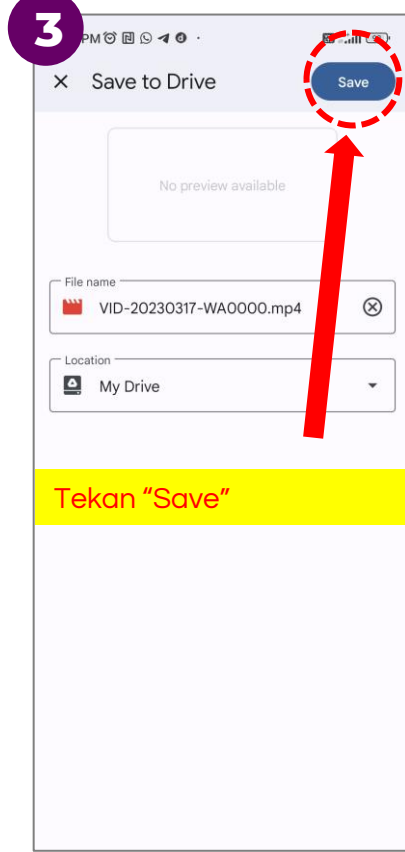


Setelah merekam video menggunakan handphone, upload video ke Google Drive Anda

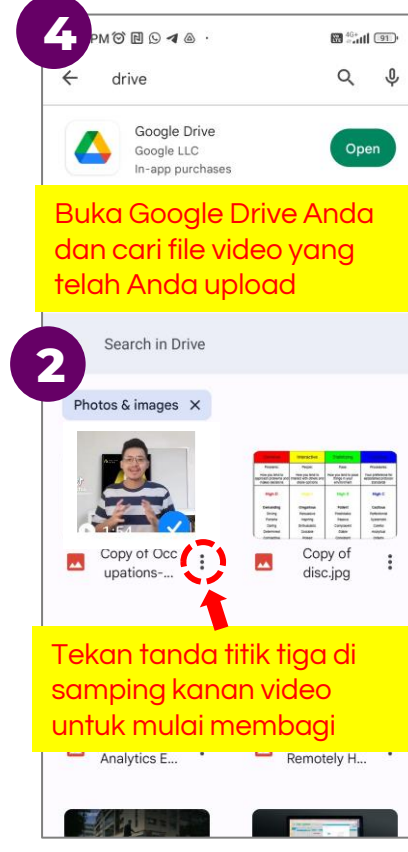
Tekan "Send"



Pilih ikon Google Drive

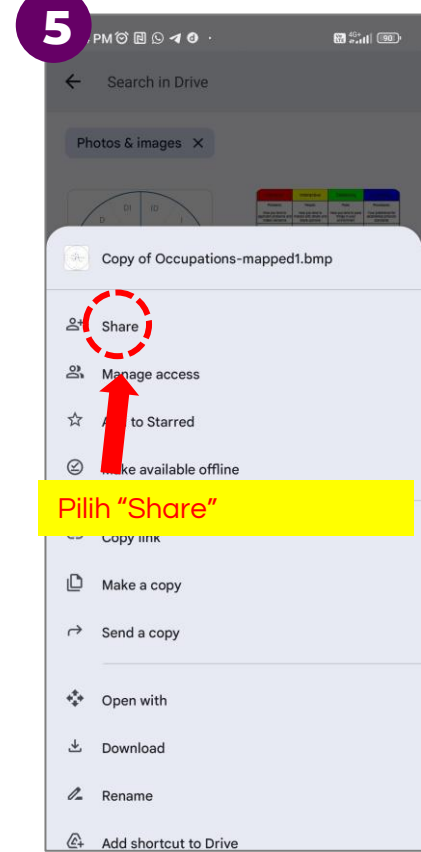


Tekan "Save"

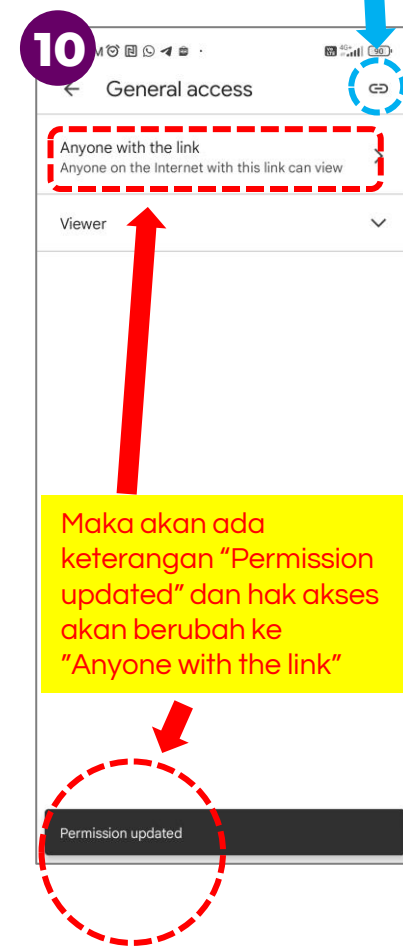
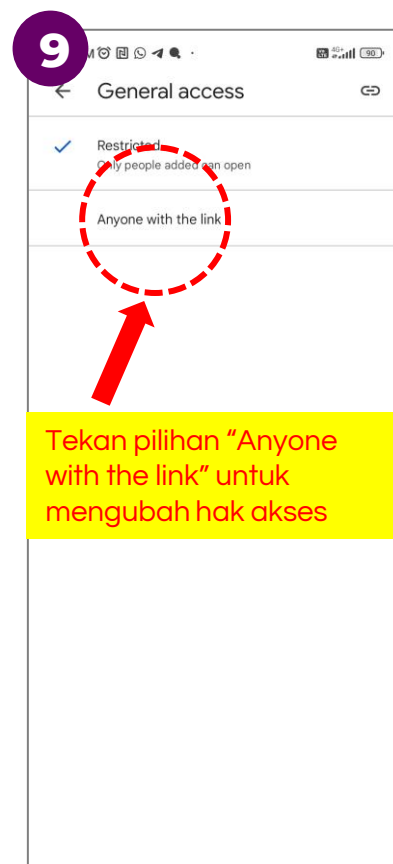
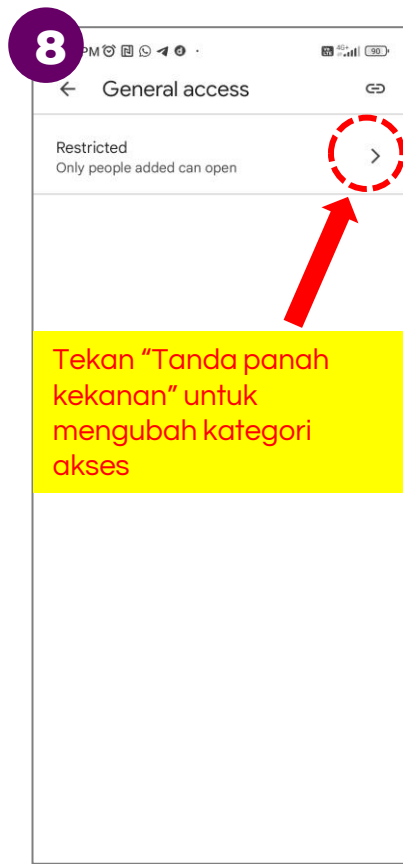
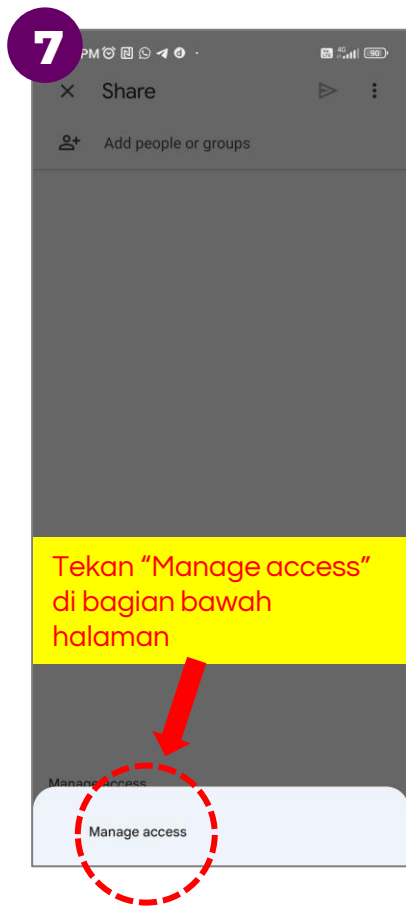
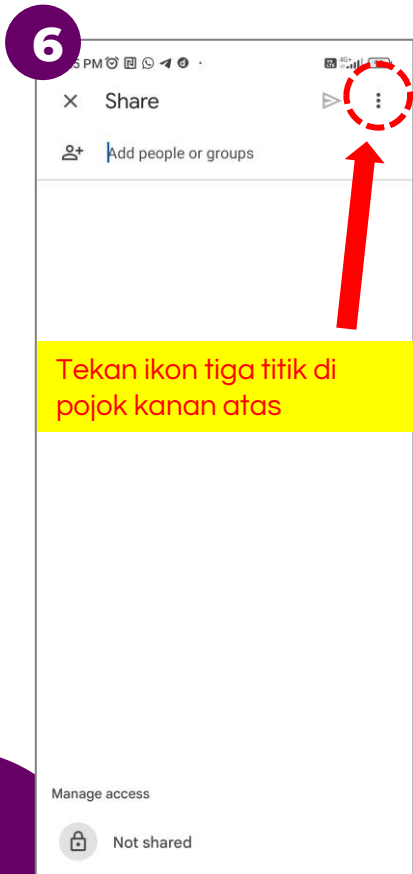


Buka Google Drive Anda dan cari file video yang telah Anda upload

Tekan tanda titik tiga di samping kanan video untuk mulai membagi



Pilih "Share"



11 Untuk menyalin link (tautan video, tekan ikon link di sebelah tulisan General access
Akan ada keterangan "link copied to clipboard" dan siap untuk Anda tempel di form pendaftaran EDP